



Pedagogisch werkplan Bso Planetenbaan

INHOUDSOPGAVE

Inleiding
Pedagogische visie/ competenties
Organisatie
Openingstijden
Voorschoolse opvang
Huisvesting
Samenstelling van de groep
Beschrijving locatie binnen
Beschrijving locatie buiten
Dagritme
Huisregels
Wennen
Afmelden/spelen bij vriendjes
Ophalen door derden
Ruilen/extra dagen
Zelfstandigheid/aansprakelijkheid
Rituelen en vieringen
Activiteitsaanbod
Huiswerk
Schoolvakanties
Calamiteiten
Pedagogisch medewerkers
Gesprekken met ouders
Beleidsstukken/ protocollen

Inleiding

Dit pedagogisch werkplan is een aanvulling op het algemene pedagogisch beleidsplan van Kinderopvang 't Mereltje. Bso Planetenbaan is een groeiende organisatie, mede dankzij de steeds belangrijk wordende doelgroep. Daarom willen wij met dit pedagogisch werkplan de ouders inzicht geven in het handelen van hun Bso.

De ouders zijn de belangrijkste personen voor het opgroeiende kind. Wij vinden intensief contact met ouders heel belangrijk. Kinderen moeten kunnen spelen, ontdekken, zingen en creatief bezig zijn vanuit een veilige en zorgzame omgeving. In dit pedagogisch werkplan wordt duidelijk gemaakt hoe de buitenschoolse opvang vormgegeven wordt en op welke wijze we aandacht schenken aan de kinderen in al hun diversiteit. In de praktijk zal er een verfijning gaan plaatsvinden van de praktische zaken die in dit werkplan besproken worden. Op deze wijze hopen we dat het pedagogisch werkplan een stabiele basis blijft voor het reilen en zeilen op de groep. Dit pedagogisch werkplan is dan ook met name bedoeld voor de pedagogisch medewerkers: het geeft handvaten aan hun werkzaamheden. Maar ook is het interessant voor ouders.

Pedagogische visie/ competenties

We streven ernaar het welbevinden en de ontwikkeling van kinderen in de groep te bevorderen en het kind te begeleiden tot het mooiste wat er is: zichzelf. De pedagogisch medewerker bouwt met ieder kind een vertrouwensrelatie op, zodat het kind zich veilig voelt. Deze veiligheid vormt de basis voor een goed pedagogisch klimaat in de groep. Daarnaast spelen de interacties binnen de groep en de groepsruimte een belangrijke rol. We werken deze pedagogische doelstelling verder uit met behulp van de volgende vier – wetenschappelijk ontwikkelde – aspecten die het welbevinden van kinderen kunnen bevorderen:

- emotionele veiligheid
- ontwikkelen van persoonlijke competenties
- ontwikkelen van sociale competenties
- normen en waarden

In de wet kinderopvang worden de viertal competenties die hierboven zijn genoemd gehanteerd. Hieronder zullen we elk van de vier competenties uitwerken. In dit werkplan willen we aangeven hoe we deze competenties vorm willen geven binnen de Bso.

Emotionele veiligheid

We willen dit vormgeven door:

- Binnen de groep moeten kinderen zich veilig en op hun gemak voelen, zichzelf durven zijn, zich geaccepteerd voelen en vertrouwen in zichzelf en anderen kunnen hebben. Dit willen we bereiken door kinderen het gevoel te geven dat ze welkom in de groep zijn, als leiding belangstelling te tonen in wat ze op school of thuis hebben gedaan of meegemaakt. Een luisterend oor te bieden. Als de kinderen uit school komen hebben we even een gezamenlijk rustmoment. Hierin wordt besproken wat het kind bv in het weekend of op school heeft gedaan. Ook veel plezier met elkaar hebben vinden we belangrijk. Maar ook als het wat moeilijker gaat, of het kind heeft verdriet over iets, zijn we open met elkaar en praten we met elkaar. Er moet geen drempel zijn voor het kind om naar de medewerker toe te stappen.
- We noemen de kinderen bij hun naam. Als we de kinderen aanspreken dan benaderen we ze rustig en zoeken we contact met het kind (in de ogen kijken) en spreken we hen met een vriendelijke stem aan.
- Respect te hebben voor ieder kind, zoals het is; Zowel zijn sterke als minder sterke kanten te accepteren. We willen het kind de ruimte geven voor haar of zijn emotionele ontwikkeling. Dit doen we door met het kind te praten over hoe hij/zij over bepaalde dingen denkt of voelt, het kind begeleiden in de dingen die hij/zij moeilijk vindt maar ook door hem/haar te stimuleren in het ondernemen van nieuwe activiteiten op allerlei gebieden.
- De kinderen mee te laten denken, laten meebeslissen in regels, conflicten (zeggenschap) ed. Door de kinderen meer verantwoordelijkheid hierin te geven worden ze ook meer betrokken bij het groepsproces. Zij bepalen daardoor ook mede de sfeer op de groep.
- Tijdens het halen en brengen wordt er direct gecommuniceerd met ouders. Naast de mondelinge overdracht zal er middels de webmail informatie aan ouders worden verstrekt.
- Ook wordt er dagelijks een algemene overdracht in het ouderportaal geplaatst met enkele foto's van de dag.

Persoonlijke competentie

Dit willen we vormgeven door:

- Een vertrouwensband met het kind op te bouwen. De leiding leert het kind kennen en het kind leert de leiding kennen. Het kind veiligheid bieden hierin is een belangrijk aspect. Het kind wordt gestimuleerd in spel- en of contact zoeken met andere kinderen in de groep.
- Veel te communiceren met de kinderen, spelletjes aan te bieden, allerlei gesprekjes te voeren en belangstelling te tonen voor wie ze zijn en wat ze doen.
- Een groot aanbod in spelmaterialen aan te bieden. Er is speelgoed aanwezig voor de fijne en grove motoriek maar ook om creatief, ontspannend en ontwikkelingsgericht bezig te zijn. De inrichting van de groep is zowel voor kinderen van 4 tot 6- als voor 6 t/m 12 -jarigen, meisjes en jongens. Daarnaast hebben we ook divers buitenspeelgoed. Doordat kinderen de hele dag al binnen hebben gezeten proberen we actief het buitenspelen te stimuleren. Spelactiviteiten die in de vakanties georganiseerd worden geven we vorm aan de hand van verschillende thema's en uitstapjes. Kinderen worden begeleid in hun spel en individuele ontwikkeling. Kinderen worden begeleid in hun motorische ontwikkeling, en prikkelen van de fantasie. We besteden extra aandacht aan elke leeftijd. Voor de kleuters door middel van muziekles, zang en dans op hun niveau. Voor de wat oudere kinderen zijn er mogelijkheden tot gerichte activiteiten zoals drama en toneel.

Sociale competentie

Dit willen we vormgeven door:

- De contacten onderling te stimuleren en kinderen ook te leren op welke wijze ze contact kunnen leggen met elkaar maar ook hoe ze respect kunnen hebben voor elkaar als de dingen misschien anders lopen dan ze van tevoren verwacht hadden. Bijvoorbeeld als ze willen meespelen maar de ander dat niet wil of iets voor zichzelf wil doen.
- De kinderen te helpen bij het voorkomen en oplossen van problemen. Dit willen we doen door de kinderen bij ons te roepen en ieder zijn verhaal te laten doen, uit te leggen wat er gebeurd is. Samen wordt er dan naar een oplossing gezocht.
- De kinderen medeverantwoordelijk te maken voor de sfeer in de groep. De kinderen worden hier actief in betrokken. Zo stellen ze samen met de leiding de groepsregels op en worden ze ook betrokken bij het oplossen van groepsproblemen en het plannen en uitvoeren van leuke activiteiten op de groep.
- Door oudere kinderen de jongere kinderen te laten helpen en begeleiden.

Normen en waarden

- BSO Planetenbaan hanteert bepaalde normen en waarden zoals liefde en respect voor elkaar, elkaar helpen, vriendelijkheid, eerlijk zijn, luisteren naar elkaar, rekening houden met elkaar, geduldig zijn en elkaar in waarde laten.
- Door met name als groepsleiding het goede voorbeeld te geven. De manier waarop we de kinderen benaderen en de manier waarop we handelen en spreken willen we deze waarden en normen laten zien aan de kinderen en aan de ouders en collega's. Goed voorbeeld doet goed volgen.
- Een aantal regels en afspraken zijn al opgesteld door de BSO. Verdere invulling wordt samen met de kinderen gedaan. Zo voelen ze zich medeverantwoordelijk.

Belangrijke omgangsvormen zijn:

- rustig en vriendelijk met elkaar praten
- overleggen met elkaar (medewerkers en kinderen)
- niet aan elkaar zitten als dit niet gewenst is(dus niet slaan of schoppen etc....)
- respect tonen voor elkaar
- beleefd zijn (dus geen vieze woorden of schelden)

- Er wordt niet gepest
- Respect voor elkaar en ieders eigendommen (niet ongevraagd aan elkaars spullen zitten).

Organisatie

Bso Planetenbaan is een onderdeel van Kinderopvang 't Mereltje. 't Mereltje heeft drie kinderdagverblijven, die verdeeld zijn in de Bilt en Bilthoven en momenteel zes Bso-locaties. BSO Planetenbaan is gevestigd op de 1^e verdieping, aan de rechterkant.

Samenstelling van de groep

De capaciteit bij Bso Planetenbaan is 40 kindplaatsen per dag. Er is ruimte voor 2 stamgroepen*. Storm 1 biedt ruimte aan 22 kinderen van 4 t/m 12 jaar groep. Storm 2 biedt ruimte aan 18 kinderen van 4 t/m 12jaar.

Vestiging: Bso Stormvogel Planetenbaan

Kinderen hebben altijd maar één stamgroep. Dit is de groep waar ze samen met maximaal 4 vaste medewerkers gedurende de week aanwezig zijn. Het kan voorkomen dat het kind aantal het toelaat dat de groepen worden samengevoegd op 1 groep, de groepen moeten dan dusdanig klein zijn dat dit mogelijk is. Daarnaast kan het door vakantie, ziekte van pedagogisch medewerkers, ook voorkomen dat de groepen worden samengevoegd als het kind aantal dit toelaat. We willen voorkomen dat kinderen in bijvoorbeeld een vakantieperiode meerdere groepen zien en daarom is het volgende schema opgesteld.

Stamgroep:

1 ^{ste} stamgroep	2 ^{de} stamgroep
Storm 1	Storm 2
Storm 2	Storm 1

Uitzondering: Op dagen dat de opvang van de stamgroep dusdanig klein is, dat er 1 vaste beroepskracht is ingepland en zij wordt ziek of is op vakantie, kan het voorkomen dat de gehele stamgroep, naar de tweede stamgroep verhuisd zonder vaste beroepskracht. Dit gebeurt uitsluitend bij incident, zoals omschreven.

*Op woensdag en vrijdag is Storm 2, standaard samengevoegd met Storm 1

Sommige Bso groepen zijn op woensdag en/ of vrijdag gesloten, de kinderen hebben hiervoor een aparte planning op hun overstijgende locatie. Dit is zichtbaar in het contract van het kind.

1 ^{ste} locatie	Overstijgende locatie
Bso Planetenbaan	Bso Groenekansweg

Tijdens studiedagen en vakanties wordt er standaard opvang aangeboden. Ouders geven via de website ouderportaal (op hun persoonlijke pagina van de familie) aan of ze hier gebruik van willen maken of dat ze deze dagen ruilen met een andere dag.

Indien er minder dan 7 kinderen worden aangemeld voor een studiedag of vakantiedag zal er worden uitgeweken naar de overstijgende locatie van het kind. Ouders worden hier tijdig van op de hoogte gebracht.

In het contract tekenen ouders voor de reguliere opvang en vakantie opvang.

De ouders worden tijdig over het vakantie programma op de hoogte gebracht. Als we ouders informeren over het vakantie programma, geven we de ouders nog eens extra door op welke locatie de vakantie opvang plaatsvindt.

Binnen de BSO locatie mogen de kinderen + vaste pedagogisch Medewerker wel gebruik maken van andere groepsruimtes, voor bijvoorbeeld activiteiten.

Openingstijden

- **Maandag:** *7.30 tot 8.30 uur/ 14.00 tot 18.30 uur
- **Dinsdag:** *7.30 tot 8.30 uur / 13.15 tot 18.30 uur
- **Woensdag:** *7.30 tot 8.30 uur / 12.00 tot 18.30 uur
- **Donderdag:** *7.30 tot 8.30 uur / 13.15 tot 18.30 uur
- **Vrijdag:** *7.30 tot 8.30 uur / 14:00 tot 18.30 uur

*Voorschoolse opvang:

Op BSO Planetenbaan bieden wij voorschoolse opvang aan. De kinderen worden opgevangen op hun eigen vertrouwde Bso-groep. Op de voorschoolse opvang kunnen de kinderen vanaf 7.30 uur terecht om samen met de andere kinderen te verzamelen, nog even een boekje te lezen of een spelletjes te doen voordat ze naar school gaan. Om ongeveer 8.20 uur worden ze naar school gebracht. Onze Bso-medewerkers zorgen ervoor dat je kind op tijd op school is.

Wij bieden voorschoolse opvang aan bij de volgende scholen:

- Wereldwijs

Indien er minder dan 7 kinderen worden aangemeld voor een studiedag of vakantiedag zal er worden uitgeweken naar de overstijgende locatie van het kind. Ouders worden hier tijdig van op de hoogte gebracht.

Uitzonderingen:

- Tijdens studiedagen wordt er opvang aangeboden als ouders hiervan tevoren een aanvraag voor hebben ingediend. Ouders dienen dit aan te vragen via het ouderportaal. Doen ze dit minimaal 2 weken voor de studiedag, dan is de opvang gegarandeerd. Openingstijden op studiedagen: 7.30 uur - 18.30 uur.
- Tijdens de vakanties bieden wij de mogelijkheid van vakantieopvang. Openingstijden tijdens vakanties: 7.30 uur -18.30 uur. Vanaf 7 kinderen worden de kinderen op hun eigen locatie opgevangen. Anders wordt de locatie samengevoegd met de overstijgende locatie. Ouders en kinderen zijn hiervan op de hoogte.

Huisvesting

BSO Planetenbaan is gehuisvest in KOV Planetenbaan, naast de school Wereldwijs. De meerderheid van de kinderen stroomt door vanuit de kinderopvang, waardoor de omgeving, als ook de medewerker voor hen veilig en vertrouwd zijn.

De kinderen worden door vaste medewerkers uit school opgehaald en, indien nodig, naar de locatie vervoerd. De kinderen van Wereldwijs lopen onder begeleiding van de vaste medewerker naar de locatie

Beschrijving locatie binnen

BSO Planetenbaan bestaat uit twee stamgroepen. Beide ruimtes zijn huiselijk en sfeervol ingericht en hebben een warme uitstraling. In beide ruimtes is gebruik gemaakt van hoeken. Zo hebben we een rust-/loungehoek, bouwhoek, fantasiehoek en poppen-/huishoek.

Daarnaast hebben we voor beide Bso-groepen twee extra ruimtes waar ze gezamenlijk gebruik van kunnen maken. De creatieve ruimte is een atelier waar de kinderen activiteiten kunnen doen of rustig huiswerk kunnen maken. De lounge rust ruimte is een ruimte waar de kinderen rustig achter de computer kunnen zitten, tv kunnen kijken of gewoon even rustig kunnen lezen of bijkletsen met elkaar.

In het midden van de locatie bevindt zich een prachtige, gemeenschappelijke, centrale speelruimte waarvan onder begeleiding van medewerkers, gebruik gemaakt mag worden. Hier wordt alleen gespeeld door de kinderen van de Bso als de kinderen van de dagopvang daar niet aanwezig zijn.

Beschrijving locatie buiten

De buitenspeelruimte bevindt zich zowel aan de voorzijde als rechterzijde van het pand. Tussen de twee pleinen bevindt zich een hek, welke een afscheiding biedt voor de KOV en Bso.

Bso Planetenbaan maakt veel gebruik van de buitenruimte. Tevens maken we graag uitstapjes naar de nabij gelegen speeltuinen, kinderboerderij en het speelterrein van Wereldwijs. Dit bevindt zich allemaal op loopafstand van de locatie.

Dagritme

Dagritme BSO Planetenbaan (ma/di/woe/do/vr).	
Dagelijkse praktijk buitenschoolse opvang	
13.00/15.45 uur	<p>Kinderen stromen binnen vanuit school naar de BSO (zie Kindplanner voor aankomst tijden). De kinderen die om 12.30- 13.30 uur binnenkomen, gaan lunchen.</p> <p>Er wordt aandacht besteed aan hun schooldag en de pedagogisch medewerker neemt de dagindeling met de betreffende kinderen door. Elke Bso-dag worden twee kinderen aangewezen die helpen met het verzorgen van het eet- en drink moment, met de tafel afruimen en bekertjes afwassen.</p> <p>*14.30 uur → Pm-er die achterblijft kan alvast met een activiteit starten, met de kinderen die langzaam binnen stromen.</p> <p>*Vanaf aankomst tot 14.50 uur spelen we buiten bij de krokodil.</p> <p>*15.00 uur → gezamenlijk een gezonde snack eten.</p>
16.00 uur (ma/woe) 15.30 uur (di/do)	<p>Start van de activiteiten met alle kinderen.</p> <p>Dit kan aan de hand van het thema zijn of we spelen buiten.</p>
16.15/ 16.30 uur 16.30 / 17.15	<p>*16.15 uur → De activiteit wordt afgerond. Wanneer alles is opgeruimd, wordt de tafel gedekt en klaargemaakt voor het eten. Iedereen wast zijn/haar handen.</p> <p>*16.30 uur → De kinderen die hiervoor aangemeld zijn, eten het KidsMenu. De andere kinderen krijgen een gezonde snack van groente en fruit en wat drinken. Iedereen zit hierbij aan tafel. Dit is tevens een rustmoment/voorleesmoment.</p>
17.15/18.30 uur	<p>Er mag vrij gespeeld worden/relaxen (of buiten spelen) tot de kinderen worden opgehaald.</p> <p>Tussen 16.30 uur en 18.30 uur kunnen de kinderen worden opgehaald.</p> <p>Bij het ophaal moment is er gelegenheid om een goede overdracht aan ouders te geven.</p>

Scholen: Patio
 Zonnewiel
 Montessori
 Wereldwijs
 Werkplaats

Aanspreekpunt: Monique v/d Molen
 Aantal auto's: 1
 Aantal bakfietsen: 1

Memo Wettelijke 3-uursregeling buitenschoolse opvang (Bso Planetenbaan)

Buitenschoolse opvang:

Een kinderopvangorganisatie mag in bepaalde gevallen afwijken van de beroepskracht-kindratio (Bkr). Dat staat in de wettelijke 3-uursregeling kinderopvang. Op dagen dat de Bso ten minste 10 aaneengesloten uren opvang biedt, mogen we maximaal 3 uur per dag minder beroepskrachten inzetten. Gedurende die periode moet ten minste de helft van het aantal beroepskrachten aanwezig zijn.

De Bso vangt kinderen doorgaans korter op dan 10 aaneengesloten uren. Voor en na de dagelijkse schooltijd en tijdens vrije middagen van de basisschool, mag de Bso maximaal een halfuur per dag minder beroepskrachten inzetten. Gedurende die periode moet minimaal de helft van het aantal beroepskrachten aanwezig zijn.

Tijdens reguliere schoolweken, bij minder dan 10 uur aaneengesloten opvang:

Hanteren we om de veiligheid en kwaliteit te waarborgen, bij de Bso de volgende indeling (uitgaande van de beroepskracht-kindratio):

Op een volle groep staan 2 pedagogisch medewerkers met de volgende diensten:

Tussen 13.00 - 14.00 uur tot 17.30 uur

Tussen 13.00- 14.00 uur tot 18.30 uur

Op een halve groep staat 1 pedagogisch medewerker met de volgende dienst:

14.00 uur tot 18.30 uur

Hierbij kan van 14.00-14.15 uur van de Bkr worden afgeweken, tijdens het halen van de kinderen die naar de Bso komen, en van 17.45-18.00 uur tijdens het ophalen van de kinderen. Mocht het nodig zijn dat qua kindratio het nodig is dat een pedagogisch medewerker langer blijft, zal de pedagogisch medewerker langer aanwezig zijn, zodat we de halfuurafwijking kunnen waarborgen.

Op vrije dagen van de basisschool of tijdens de schoolvakanties kan de Bso wel 10 aaneengesloten uren opvang bieden. In dat geval mag de Bso gedurende een periode van maximaal 3 uur minder beroepskrachten inzetten. Ook dan geldt dat minimaal de helft van het aantal beroepskrachten aanwezig moet zijn.

Hoe doen we dat tijdens vrije dagen van de basisschool bij de Bso:

Tijdens vakantieopvang en op studiedagen, met meer dan 10 uur aaneengesloten opvang, hanteren we voor de Bso-beroepskrachten de volgende werktijden: 7.30-17.30 uur, 8.15-17.45 uur of 9.00-18.30 uur.

Hierbij kan van 8.30-9.00 uur van de beroepskracht-kindratio worden afgeweken, tijdens het brengen van de kinderen.

Tussen 12.30-14.00 uur krijgen de beroepskrachten de mogelijkheid een half uur te lunchen. Hierdoor varieert de afwijking van de Bkr van 1,0 tot 1,5 uur.

Tenslotte kan van 17.30-18.00 nog worden afgeweken van de Bkr, tijdens het ophalen van de kinderen. Mocht het nodig zijn dat qua kindratio het nodig is dat een pedagogisch medewerker langer blijft, zal de pedagogisch medewerker langer aanwezig zijn, zodat we de halfuurafwijking kunnen waarborgen.

Hoe vangt 't Mereltje de Bso-kinderen op tijdens het ophaalmoment of de shuttle?

Ophaal moment BSO Planetenbaan:

Er worden elke dag kinderen van school gehaald. Op de BSO Planetenbaan halen we de kinderen op, van verschillende scholen.

Alle kinderen verzamelen op Storm 1, waar een vaste pedagogisch medewerker aanwezig is. Zodra alle kinderen aanwezig zijn, worden de groepen opgesplitst.

Tussen 13.00 uur en 15.30 uur worden alle kinderen van verschillende scholen opgehaald.

- Om 13.00 uur worden de eerste kinderen van school gehaald, door onze eigen pedagogisch medewerkers. Er zijn dan nog geen andere kinderen op de Bso.

- Tussen 14.00 uur en 15.15 uur worden de andere kinderen van diverse scholen opgehaald, door onze eigen pedagogisch medewerkers als de bkr het toelaat. Anders door onze housekeeper of medewerker die boventallig aanwezig is.

Er blijft dan minimaal één vaste pedagogisch medewerker achter op de groep. Op deze manier kunnen we de kind- ratio goed blijven waarborgen, zo nodig kan de vestigingsmanager ondersteunen.

- Scholen die later uit zijn of waarvan het ophalen langer duurt, worden door onze housekeeper of boventallige medewerker van 't Mereltje opgehaald.

Bij afwezigheid van de housekeeper of boventallige medewerker: Zal iemand van het hoofdkantoor de shuttles overnemen.

Bij de plaatsingsbevestiging tekenen de ouders dat zij akkoord gaan met de wijze van opvang tijdens het moment van vervoer, zoals opgenomen in de algemene voorwaarden.

Shuttles

Op de Bso Planetenbaan worden er geen shuttles gereden.

Huisregels

Bso Planetenbaan hanteert de volgende huisregels:

- De grotere kinderen komen zelfstandig en direct na schooltijd naar de verzamelplaats toe. Ze blijven niet hangen in de school of op het schoolplein. Bij klassendienst geeft het kind dit van tevoren aan bij de medewerker, zodat deze weet waar het kind blijft.
- Een kind gaat nooit zonder toestemming van de medewerker/ ouder mee met een vriendje spelen.
- Jassen en tassen worden netjes opgeborgen.
- Binnen lopen we, buiten mogen we rennen.
- Er wordt niet gegild of geschreeuwd.
- Toiletgebruik: 1 kind per toilet. Dit is privé. Er is een aparte wc voor jongens/ meisjes.
- Als een kind naar buiten wil vraagt hij dit aan de medewerker en gaat nooit alleen. Alleen de kinderen waarvan de ouders een zelfstandigheid formulier hebben ingevuld, mogen zelf naar buiten. Maar ook hier geldt natuurlijk eerst even aan de medewerker laten weten dat je naar buiten gaat.
- Bij het brood eten nemen we eerst een boterham met hartig dan met zoet.
- Kinderen mogen alleen binnen de hekken komen.
- De codesloten worden bediend door ouders en medewerkers (deze zijn niet voor de kinderen). Deze code is uitsluitend voor de ouders en medewerkers bestemd (niet voor derden).
- Als we buiten zijn en het kind wil naar binnen of moet naar de wc geeft het kind dit aan bij de medewerker.
- We gaan voorzichtig om met het speelgoed en ruimen alles ook weer netjes op.
- We behandelen elkaar met respect.

Algemene Bso-regels

Van elkaar afblijven

Wat begint als een geintje,
een duw of een trap,
eindigt vaak met ruzie; dat
komt van zo'n grap.

Naar elkaar luisteren

Wil iemand jou iets zeggen,
luister daar dan naar,
Gaat het je vervelen,
zeg het dan tegen hem/ haar.

We pesten niet!

Je beseft niet goed,
Wat je de ander aandoet.

Iedereen hoort erbij, niet buiten sluiten

Ik mag niet meedoen,
dat is niet fijn.
Hoe meer zielen,
hoe meer gein.

Samen

Met schelden, liegen, uitlachen,
slaan of schoppen,
Gaat de goede sfeer naar
de knoppen.

Let op je taalgebruik

Gewoon praten is OK,
Maar schreeuwen of grove
taal..... NEE!!!

Wij zijn er voor de kinderen, en samen met de kinderen maken we er een leuke en gezellige Bso-middag van.
Gebaseerd op wederzijdse betrokkenheid, vertrouwen en respect.

Verder worden de algemene BSO Planetenbaan-protocollen en beleid nageleefd.

Wennen

Wij besteden extra aandacht aan de kinderen die voor het eerst bij de Bso komen om ze zo goed mogelijk te leren kennen. Op Bso Planetenbaan komen nieuwe kinderen eerst een middag wennen. De Planning geeft informatie van een nieuw kind door. Naar aanleiding van deze gegevens neemt de vestigingsmanager of Bso-coördinator telefonisch contact op met de ouder(s) van het kind om een wenne middag in te plannen. Bij een wenne middag is het de bedoeling dat de ouder het kind zelf op de Bso komt brengen. Met de pedagogisch medewerker kan dan eerst afgestemd worden wat van belang is voor het kind, bijvoorbeeld allergieën of medicatie.

Tijdens dit gesprek kunnen ouders ook al hun vragen kwijt over de Bso. Verder wordt er een rondleiding gegeven, zodat ouder(s) en kind bekend en vertrouwd raken met de locatie.

Hierna vragen we de ouder afscheid te nemen van het kind. Doel hiervan is om het kind kennis te laten maken met de nieuwe omgeving. De wemiddag duurt twee à drie uur.

Afmelden/spelen bij vriendjes

Bij het afmelden van het kind zijn een paar afspraken belangrijk:

- Bij ziekte horen wij dit graag van tevoren. Het liefst voor 9 uur bellen, en sowieso voordat de school uit is. Dit voorkomt ongemakken als we het kind uit de klas willen halen.
- Als een kind bij een vriendje gaat spelen willen we dit ook graag ruim van tevoren weten. Belangrijk hierbij is dat we toestemming moeten hebben van ouders dat een kind mag gaan spelen. Als we niks hebben gehoord van een ouders, geven wij het kind niet mee om te gaan spelen en gaat het kind mee naar de Bso. Het kind mag niet onderling afspreken met een vriendje.
- Voor het afmelden van het kind kunnen de ouders ook bellen naar de locatie Planetenbaan KOV. De vestigingsmanager geeft de afmeldingen dan later door aan de pedagogisch medewerker van de Bso.

Ophalen door derden

Het kan voorkomen dat het kind wordt opgehaald door bijvoorbeeld een opa, oma, oppas, buurvrouw etc. Dit is natuurlijk geen probleem. Wel belangrijk is dat ook hierover de ouders de medewerkers van tevoren informeert. Als ouders toestemming geven dat iemand anders, een 'derde' hun kind mag ophalen geven wij het kind mee. Als wij niet geïnformeerd zijn, mogen wij het kind niet meegeven en bellen wij de ouders voor toestemming. Alleen als we deze toestemming hebben, zullen wij het kind mee laten gaan.

Belangrijk is ook dat de persoon die het kind komt ophalen (indien dit voor het eerst is) een geldige legitimatie bij zich heeft. De pedagogisch medewerker maakt op de Bso een kopie hiervan en dit wordt bewaard bij de kind gegevens, tezamen met het formulier 'ophalen door derden'. Hierop wordt getekend voor overdracht van het kind. Als dezelfde persoon nog een keer komt hoeft hij/zij geen legitimatie meer te tonen, maar alleen een handtekening te zetten voor overdracht van het kind. Wel moeten wij altijd geïnformeerd worden indien iemand anders het kind komt ophalen, dit blijft.

Ruilen/extra dagen

Ruilen

Er mag 3x per jaarkalender van dag geruild worden. Dit moet wel van tevoren via het ouderportaal worden aangevraagd. Ouders krijgen dan een bevestiging of er wel of geen plek is. We houden hierbij rekening met de groepsgrootte en kind-leidsterratio.

Extra dagen

Ook bij aanvraag van een extra dag moet dit via het ouderportaal worden aangevraagd. Als de groepsgrootte en kind-leidster ratio het toelaat mag een kind altijd extra komen. Hierbij wordt wel een extra dagdeel gerekend.

Zelfstandigheid/aansprakelijkheid

Bso Planetenbaan wil de grote kinderen meer zelfstandigheid en vrijheid geven. Dit uit zich door bijvoorbeeld kinderen alleen buiten te laten spelen op het plein.

Als een kind zelfstandig buiten wil spelen zonder dat de medewerker mee gaat, moet de ouder een formulier invullen waarin staat dat hun kind zonder toezicht op het plein mag spelen. Door dit te ondertekenen is Bso Planetenbaan dan ook niet aansprakelijk voor de eventuele gevolgen.

Uiteraard zijn er wel regels betreft dit zelfstandig spelen:

- De medewerker houdt natuurlijk wel in de gaten waar het kind zich bevindt en wat het globaal doet. Als er iets op het plein gebeurt komt het kind naar binnen om de medewerker op de hoogte te stellen.
- Een kind mag niet mee naar huis met een kind van buitenaf.

Activiteitsaanbod

BSO Stormvogel Planetenbaan, onderdeel van KOV 't Mereltje biedt een gevarieerd activiteitsaanbod aan. Na school hebben kinderen vaak de behoefte aan 'vrij spel' en ondersteuning bij de uitvoering van hun eigen plannetjes. De inspiratie en de energie voor deze plannetjes hangen vaak samen met de belevenissen van de kinderen eerder op de dag of in de week. Daar spelen we graag op in.

Ook maken we graag gebruik van de mogelijkheden die de directe omgeving ons te bieden heeft. Denk daarbij aan: de speeltuin, het bos en het schoolplein van de school (Rietakker, Julianaschool en Wereldwijs). Ook hebben het weer, de seizoenen, landelijke evenementen zoals o.a. de Kinderboekenweek invloed op de plannen van de dag.

Bij het aanbieden van activiteiten houden wij rekening met de verschillende interesses, talenten en leerstijlen van zowel de kinderen als de pm'ers. Dit doen we door wisselende thema's en activiteiten aan te bieden, zie bijlage 1 voor de jaarplanning. En door de kinderen dagelijks mee te laten praten en beslissen over de invulling van de (mid)dag.

Hoe pakken we dit aan?

De onderstaande manier van werken is geïnspireerd op de methodiek Uk en Puk en de kindvolgende benadering 'Oog voor interactie'.

Type activiteiten, activiteitenkisten en thema's tijdens vakanties

Om aan te sluiten bij de ontwikkeling, van kinderen is er volop ruimte nodig voor 'vrij spel' en meespelen. Daarnaast laten we jaarlijks ook een zestal type activiteiten passeren om aan te sluiten bij de interesses, talenten en leerstijlen van zowel de kinderen als de pm'ers Dit zijn: expressie, natuur & techniek, sport & spel, koken & bakken, zang & dans en creatief. Iedere 4 tot 7 weken zoemen we in op een type activiteit, met uitzondering van de vakanties. Tijdens de vakanties werken we meer vanuit thema's met 3 week suggesties voor (type) activiteiten.

Bij ieder type activiteit zitten 3 activiteitenkisten. Zo zitten er bij het type activiteit 'Expressie' een drietal activiteitenkisten: Toneel & voorstelling, Poppenkast en Reclamewereld. Materialen die gekocht of gemaakt zijn kunnen worden bewaard in de activiteitenkisten voor een volgende keer.

Ruimte voor het verdiepen, verbreden en herhalen van de activiteit(en)

Door de periode waarin de (type) activiteiten aangeboden wordt ontstaat er dagelijks tijd en ruimte om te verdiepen, verbreden en te herhalen. Door de kinderen actief mee te laten denken over de vormgeving van de activiteiten worden ze intrinsiek gemotiveerd. Wanneer het lukt om van een eigen idee tot een resultaat te komen heeft dit een positieve uitwerking op het zelfvertrouwen en zelfbeeld van kinderen. Door de kinderen mee te laten beslissen over de vormgeving van de activiteit leren de kinderen realistische, eigen- en groeps keuzes te maken.

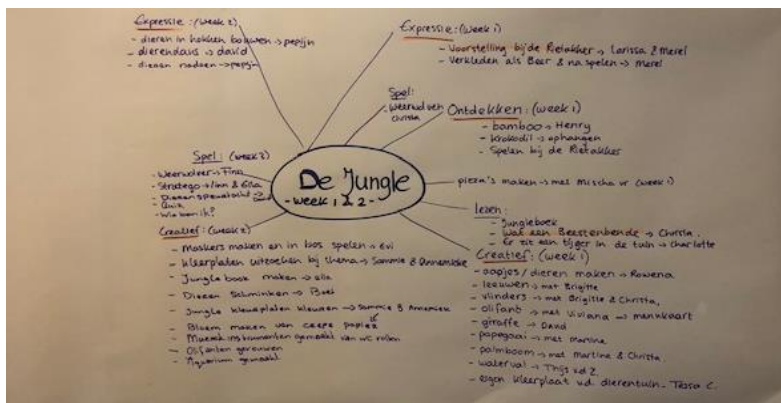
Iedereen leert zichzelf en de ander beter kennen, doordat interesses, talenten en leerstijlen beter zichtbaar worden. Pm'ers kunnen hierdoor beter differentiëren en dus aansluiten bij, zowel individuele- als groeps wensen. Wat ook weer een positieve uitwerking heeft op het groepsklimaat.

Meedenken en beslissen middels een 'Woordweb'

Iedere periode starten we met het maken van een woordweb rondom één of meerdere activiteiten (uit de themakisten). Tijdens deze brainstormsessies vertellen de kinderen zelf wat ze leuk zouden vinden om te doen en wat daar allemaal bij komt kijken. De kinderen gaan de activiteit op eigen wijze vormgeven en uitvoeren onder gepaste en authentieke begeleiding van de pm'er.

Iedere vakantie nemen we het thema en de(3) voorgestelde (week)activiteiten door. Aan de hand van deze suggesties gaan we in gesprek met de kinderen. En dagen we de kinderen uit om op eigen ideeën te komen. We noteren de ideeën op het woordweb met de namen van de kinderen erbij. Op deze manier hebben de pm'ers oog voor interactie en krijgen alle kinderen de kans om mee te denken en beslissen over de dag invulling en het activiteitsaanbod. Iedere dag ontstaat er een programma dat door de kinderen en pm'ers

wordt vormgegeven en uitgevoerd. Intrinsieke motivatie, authenticiteit, en talent worden zo ten volle benut.



Afbeelding: Thema Jungle, week 1 en 2 zomervakantie 2020

Kansen grijpen en kansen creëren

Bij het aanbieden de activiteiten spreken we van kansen grijpen en kansen creëren. Kansen grijpen betekent dat je de kansen benut om van een gewone, dagelijkse situatie een leersituatie te maken. Denk bijvoorbeeld aan situaties waarin je meespeelt. Je speelt samen in de zandbak en maakt tunnels. Wat werkt wel, wat werkt niet en waarom. Een kind wil dat jij zijn gezicht insmeert met zonnebrandcrème, jij doet voor hoe hij het zelf kan doen en hoe een ander kind hem aanwijzingen kan geven, zodat hij erachter komt waar er nog wit zit op zijn gezicht. Hoe jonger het kind, hoe meer het leren zich in het hier-en-nu plaatsvindt.

Bij het kansen creëren, biedt je doelbewust een activiteit aan waarbij kinderen nieuwe ervaringen kunnen opdoen. Zoals bij het werken met type activiteiten, vanuit de activiteitenkisten en het themagericht werken tijdens de vakanties. Bijvoorbeeld: een kleuter en een achtjarige willen beiden graag zelf een sjaal maken als attribuut voor de theatervoorstelling. Als ze er niet uitkomen hoe dit aan te pakken zou jij aan de kleuter het volgende voor kunnen stellen. "Zou jij uit de mand met stofjes een mooie lap uit kunnen kiezen? Dan knippen we samen met de stoffenschaar de sjaal uit." En de achtjarige zou je kunnen leren breien, want dat zou jij haar namelijk kunnen leren. Vervolgens schuiven er nog 8 kinderen aan die gedurende een bepaalde periode willen leren breien. En worden de sjaals het onderwerp van de theatervoorstelling Hieronder meer tips rondom kansen grijpen en kansen creëren.

Kansen creëren

- Maak in de eerste week van een periode en tijdens de vakantie een woordweb met de kinderen. Werk tussentijds bij indien nodig.
- Werkt het niet om in de grote groep te brainstormen, verdeel de groep dan in subgroepen met leeftijdsgenootjes of vriendjes en houdt de sessies kort (10 min). Kan ook tijdens het spelen of eten en drinken.
- Draag er zorg voor dat alle kinderen die willen een bijdrage hebben kunnen leveren aan het woordweb.
- Plan bepaalde zaken al in. Hiervoor kun je het woordweb gebruiken.
- Schrijf de namen/dagen van de kinderen bij de verzonnen activiteit. Dit geeft houvast bij de planning en uitvoering.
- Wanneer een activiteit is uitgevoerd schrijf je de datum erbij op het woordweb.
- Verdeel de taken en tref de nodige voorbereiding. Denk aan bestellingen, activiteitenkisten, eventuele deurmemo's of e-mails (bij uitjes).
- Hang het woordweb als het kan op in de groep, zo is het inzichtelijk voor alle ouders, kinderen en pm-ers.
- Denk aan ontwikkelingsstimulering (T/SE/M/R), differentieer op leeftijd en ontwikkeling.

Kansen grijpen

- Geef de kinderen dagelijks de begeleiding die nodig is om aan de slag te kunnen gaan met zelf verzonden plannetjes.
- Uiteraard mag je zelf ook meespelen, suggesties doen en initiatieven nemen.
- Ken je eigen kwaliteiten en zet ze in. Leer de kinderen kennen en weet wat zij graag doen in hun vrije tijd. Gebruik je interactievaardigheden.
- Ben een voorbeeld voor de kinderen. Als je iets graag wil doen of maken. Ga ervoor!
- Alles opruimen niet alleen na ieder dagdeel, maar ook in de laatste week van een periode, geef alles mee naar huis.
- Ruim de woordwebben op in de activiteitenkist, leuk ter inspiratie voor volgende keren.

Huiswerk

Als de kinderen ouder worden krijgen zij huiswerk mee vanuit school. Dit geldt voornamelijk voor kinderen van 8 jaar en ouder. Wij vinden het belangrijk dat kinderen de gelegenheid krijgen om huiswerk te maken op de buitenschoolse opvang.

In de creatieve ruimte kunnen de kinderen met weinig prikkels hun huiswerk maken. Pedagogisch medewerkers zijn niet gespecialiseerd in het begeleiden van huiswerk. Hierdoor mogen zij niet overal bij begeleiden. Dit zodat het leerproces van de kinderen niet wordt verstoord.

Wat wij wel verwachten van de pedagogisch medewerkers tijdens het begeleiden van huiswerk:

- De pedagogisch medewerker zorgt dat het lokaal een rustige plek is, zodat de kinderen zich goed kunnen concentreren.
- De pedagogisch medewerker zegt geen antwoorden voor.
- De pedagogisch medewerker mag helpen bij het maken van een presentatie:
 - Hoe maak je een presentatie?
 - Wat is de indeling van een presentatie?
 - Hoe vind je informatie op google voor een presentatie?
- De pedagogisch medewerker mag helpen bij het leren (bijvoorbeeld Engelse woordjes en topografie)
 - Verdeel de woordjes in rijen van bijvoorbeeld 5 woorden ga pas verder met de volgende rij woorden als het kind de eerste rij woorden beheerst
 - Oefen niet langer dan 10 minuten, neem daarna een pauze

Om de balans tussen inspanning en ontspanning te waarborgen wordt er één moment op de dag gekozen waaraan de kinderen aan huiswerk kunnen zitten. Dit wordt met de kinderen zelf besproken bij het eet -en drink moment. Het huiswerk moment duurt niet langer dan 30 minuten.

Schoolvakanties

Uiteraard heeft de Bso in de schoolvakanties ook een gevarieerd activiteiten aanbod.

Er wordt in de vakanties altijd gewerkt met een thema. Hierbij worden door de medewerkers passende activiteiten verzonden. De ouders krijgen zes weken van tevoren het vakantieprogramma via de webmail toegestuurd. Ook worden er in de vakanties leuke en educatieve uitstapjes ondernomen.

Bso Planetenbaan biedt opvang tijdens alle schoolvakanties. We proberen zoveel mogelijk met de vaste pedagogisch medewerker te werken. De kinderen worden zoveel mogelijk ingedeeld in twee groepen. 4-8 en 8-12 jaar. Onze activiteiten zijn aangepast op de leeftijd van de kinderen.

Calamiteiten

Bso Planetenbaan heeft bij calamiteiten een ontruimingsplan. Deze hangt op de Bso. Ouders kunnen deze inzien. Er is elke dag minimaal één bedrijfshulpverlener (BHV) aanwezig. We hebben minimaal twee keer per jaar een brandoefening met de kinderen, zodat wij allen geroutineerd raken met de te ondernemen handelingen.

Pedagogisch medewerkers

Bso Planetenbaan heeft vaste en gediplomeerde pedagogisch medewerkers werken op de groep. Dit zijn vertrouwde gezichten voor de kinderen. De pedagogisch medewerkers bouwen een vertrouwensband op met de kinderen, waardoor ieder kind zich veilig en vertrouwd voelt.

Incidenteel wordt er gewerkt met uitzendkrachten, maar enkel ter aanvulling van een veilig en vertrouwd gezicht. Als de vaste medewerker afwezig is, wordt in eerste instantie geprobeerd dit intern op te lossen, met pedagogisch medewerker uit het vaste team. Eventueel wordt een medewerker van een nevenlocatie ingezet.

Gesprekken met ouders

Bso Planetenbaan voert de volgende gesprekken met de ouders:

- **Gesprek op aanvraag:** Ouders kunnen te allen tijde een gesprek aanvragen als hier behoefte na is.
- **Intakegesprekken:** Bij het aanmelden van een nieuw kind hebben wij een kennismaking gesprek met de ouder en het kind.
- **Gesprekken met orthopedagoog of pedagoog:** Ouders kunnen een beroep doen op de orthopedagoog die bij ons is aangesloten. Bij haar kunnen de ouders vrijblijvend advies inwinnen en in alle rust met haar van gedachte wisselen. Wij vragen de ouders hiervoor een bijdrage van €25,-. Mochten ouders behoefte hebben aan een vervolgesprek, dan komen de kosten helemaal voor eigen rekening. Ouders kunnen bij de locatiemanager een afspraak inplannen of advies vragen.

Beleidsstukken/protocollen

In onze beleidstukken wordt onder meer aandacht besteed aan de volgende onderwerpen: gebruik computer, wifi, vervoer, hygiëne, scheiding en seksualiteit. De onderwerpen kunnen ouders terugvinden in onze beleidstukken op de website www.mereltje.nl:

- Pedagogisch beleidsplan 10 weken tot 13 jaar
- Ziektebeleid KOV 't Mereltje
- Personeelsbeleidsplan
- Werkwijze en protocollen veiligheid en gezondheid
- Beleid melding klacht of bezwaar van ouder

Bijlage 1 Jaarplanning Bso

Jaarplanning Type activiteiten Bso Dec 2020 t/m maart 2021			
Periode	Schoolvakanties	Type activiteit en bijbehorende activiteitenkisten	Bijzonderheden/Evenementen/ Gesloten
			25 en 26/12 gesloten (vrijdag/zaterdag)
4 jan t/m 19 feb		<p>1: EXPRESSIE Activiteitenkist 1: Toneel voorstelling De komende 6 weken gaan we aan de slag met “theatervoorstelling”. Maak een woord web met de kinderen. En daarna een planning en materiaaloverzicht maken. Wat is er allemaal mogelijk? Welke vragen stel je bij het woord web? Praat met je collega over de e.v.t mogelijkheden.</p> <p>Welke vragen kun je eventueel stellen bij het woord web?</p> <ul style="list-style-type: none"> • Wat is een toneelvoorstelling? • Wat kunnen jullie gaan (na)spelen? • Gaan we het verhaal met de kinderen bedenken? • Of gebruiken we een bestaand verhaal? Misschien een kinderboek naspelen? Zo ja, welke? • Maken we een decor? • Gaan we echt optreden? • Zo ja, voor wie? • Maken we een uitnodiging? <p><u>Wat zou een mogelijke activiteit kunnen zijn?</u></p> <ul style="list-style-type: none"> • Na spelen van een boek <p>Activiteitenkist 2: Poppenkast De komende 6 weken gaan we aan de slag met “poppenkast”. Maak een woord web met de kinderen. En daarna een planning en materiaaloverzicht maken. Wat is er allemaal mogelijk? Welke vragen stel je bij het woord web? Praat met je collega over de e.v.t mogelijkheden. Welke vragen kun je eventueel stellen bij het woord web?</p> <ul style="list-style-type: none"> • Welke poppen of voorwerpen gaan we gebruiken? • Waar laten we het verhaal over gaan? 	1/1 gesloten (vrijdag) Inspiratieavond Nationale voorleesdagen.

		<p><u>Wat zou een mogelijke activiteit kunnen zijn?</u></p> <ul style="list-style-type: none"> • Poppenspel; oefenen met de handpoppen • Maak een poppenkast verhaal • Poppenkastpoppen maken. • Uitvoering van poppenspel <p>Activiteitenkist 3: Reclamewereld De komende 6 weken gaan we aan de slag met “de reclamewereld”. Maak een woord web met de kinderen. En daarna een planning en materiaaloverzicht maken. Wat is er allemaal mogelijk? Welke vragen stel je bij het woord web? Praat met je collega over de e.v.t mogelijkheden.</p> <p>Welke vragen kun je eventueel stellen bij het woord web?</p> <ul style="list-style-type: none"> • Wat is reclame? • Waar zie je die reclames? • Wat vind je een leuke reclame? • Kunnen wij zelf een reclame verzinnen? <p><u>Wat zou een mogelijke activiteit kunnen zijn?</u> Verzin met de kinderen een nieuw product en ga er een reclamefilmpje bij maken. Kijk zelf welke stappen bij dit proces horen en maak er een stappen plan/ activiteitenplannen van.</p>	
22 feb t/m 26 feb	Bij schoolvakantie wordt er een vakantie programma aangeboden.		20/1 t/m 30/1 Nationale voorleesdagen, deelname aan voorleesontbijt 20-1 (woe) plannen op een ma 11 , di 12 of do 14-1.
1 mrt t/m 26 mrt		<p>3: SPORT EN SPEL Activiteitenkist 7: Sportcontainer De komende 6 weken gaan we aan de slag met “de sportcontainer”. Maak een woord web met de kinderen. En daarna een planning en materiaaloverzicht maken. Wat is er allemaal mogelijk? Welke vragen stel je bij het woord web? Praat met je collega over de e.v.t mogelijkheden.</p> <p>Aan de slag met de sportcontainer. Gebruik spullen uit de container. Kijk naar de rondom je Bso, veldjes ed . Plan het in van tevoren.</p> <p>Activiteitenkist 8: Parcours en wedstrijd</p>	20/2 t/m 28/2 krokusvakantie 19/3 Nationale pannenkoekendag (jong/oud) 23/4 (vr) Koningsspelen

		<p>De komende 6 weken gaan we aan de slag met “Parcours en wedstrijd”. Maak een woord web met de kinderen. En daarna een planning en materiaaloverzicht maken. Wat is er allemaal mogelijk? Welke vragen stel je bij het woord web? Praat met je collega over de e.v.t mogelijkheden.</p> <p>Welke vragen kun je eventueel stellen bij het woord web?</p> <ul style="list-style-type: none"> • Welke wedstrijden ken je? • Wat is je favoriete sport? • Kunnen wij de kleinere kinderen ook sporten leren? <p><u>Wat zou een mogelijke activiteit kunnen zijn?</u> Ga de komende weken aan de slag met de kinderen om leuke parcours of leuke wedstrijdjes op het plein en evt. in de gymzaal te bedenken en uit te zetten. Of op een terrein in de buurt. Het is ook erg leuk om het aan te bieden aan de andere BSO groepen van de vestiging. Maar dan wel passend qua leeftijd/ motoriek.</p> <p>Activiteitenkist 9: Avontuur en sport & spel De komende 6 weken gaan we aan de slag met “avontuur en sport & spel”. Maak een woord web met de kinderen. En daarna een planning en materiaaloverzicht maken. Wat is er allemaal mogelijk? Welke vragen stel je bij het woord web? Praat met je collega over de e.v.t mogelijkheden.</p> <p>Welke vragen kun je eventueel stellen bij het woord web?</p> <ul style="list-style-type: none"> • Waar denk jij aan bij deze woorden? • Welk avontuur zou jij willen beleven en kunnen we daar een spel van maken? • En in welke omgeving zou jij een avontuur willen beleven? <p><u>Wat zou een mogelijke activiteit kunnen zijn?</u> Denk out of the box. Capture the flag, levend stratego, uitje klimbos</p>	
<p>29 mrt t/m 30 apr</p>		<p>2: NATUUR EN TECHNIEK Activiteitenkist 4: Groei en bloei De komende 6 weken gaan we aan de slag met “ Groei en Bloei”. Maak een woord web met de kinderen. En daarna een planning en materiaaloverzicht maken. Wat is er allemaal mogelijk? Welke vragen stel je bij het woord web? Praat met je collega over de e.v.t mogelijkheden.</p>	<p>5/4 Pasen (maandag) 15/4 of 22/4 High tea voor opa’s en oma’s (donderdag) 27/4 Koningsdag (dinsdag) 1/5 t/m 9/5 meivakantie 9/5 Moederdag (zondag)</p>

Welke vragen kun je eventueel stellen bij het woord web?

- Wat kan er allemaal groeien?
- Kunnen wij zelf iets laten groeien?
- Wat vind je mooie bloemen?

Wat zou een mogelijke activiteit kunnen zijn?

Ga opzoek naar informatie over kruiden, planten en groentes en begin een moestuintje. Je kan ook diverse potten vullen met tuinaarde en zaadjes ed.

Vraag of je een keer met de kinderen naar BLOOM mag, voor een rondleiding.

Activiteitenkist 5: Onderzoekers

De komende 6 weken gaan we aan de slag met "Onderzoekers". Maak een woord web met de kinderen. En daarna een planning en materiaaloverzicht maken. Wat is er allemaal mogelijk? Welke vragen stel je bij het woord web? Praat met je collega over de e.v.t mogelijkheden.

Welke vragen kun je eventueel stellen bij het woord web? Praat erover met de kinderen en ga het avontuur aan.

- Wat kun je allemaal onderzoeken?
- Waar willen we meer over weten?
- Kunnen wij dingen onderzoeken door middel van het doen van proefjes?
- Waar kunnen we iets gaan onderzoeken?

Wat zou een mogelijke activiteit kunnen zijn?

Maak gebruik van de site "proefjes.nl". Kijk op Pinterest.

Je kan ook ergens op locatie is gaan onderzoeken. Heb je een winkel in de buurt, of ga naar het bos...

Activiteitenkist 6: Spijker op zijn kop

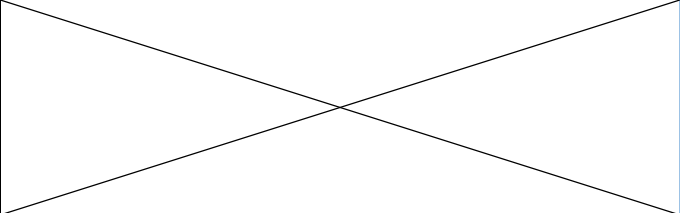
De komende 6 weken gaan we aan de slag met "Spike op zijn kop". Maak een woord web met de kinderen. En daarna een planning en materiaaloverzicht maken. Wat is er allemaal mogelijk? Welke vragen stel je bij het woord web? Praat met je collega over de e.v.t mogelijkheden.

Welke vragen kun je eventueel stellen bij het woord web

- Welk gereedschap ken je?
- Wat kun je daarmee doen?
- Wie heeft er wel eens iets gesloopt?

		<p><u>Wat zou een mogelijke activiteit kunnen zijn?</u></p> <ul style="list-style-type: none"> • Verzamel oude radio's o.i.d. en ga deze uit elkaar halen met de kinderen • Spijkers in hout slaan 	
3 mei t/m 14 mei	Bij schoolvakantie wordt er een vakantie programma aangeboden.		<p>13/5 Hemelvaart (donderdag) 24/5 Pinksteren (maandag) 9/6 Buitenspeeldag (woensdag) 16/6 Vaderdag (zondag) 29/6 Nationale Modderdag (dinsdag)</p>
17 mei t/m 11 juni		<p>ZANG & DANS Activiteitenkist 13: Rap the Beat</p> <p>De komende 6 weken gaan we aan de slag met “rap the beat”. Maak een woord web met de kinderen. En daarna een planning en materiaaloverzicht maken. Wat is er allemaal mogelijk? Welke vragen stel je bij het woord web? Praat met je collega over de e.v.t mogelijkheden.</p> <p>Welke vragen kun je eventueel stellen bij het woord web?</p> <ul style="list-style-type: none"> • Welke rapper vind jij leuk? • Naar welke muziek luister jij graag? • Over welke onderwerpen vind jij het leuk om een rap te maken <p><u>Wat zou een mogelijke activiteit kunnen zijn?</u> Na het gebruik van deze box kunnen we onze eigen rap maken en hebben we geleerd hoe we moeten beat boxen.</p> <p>Zoek voorbeelden Gedurende de 6 weken leren we beat boxen op verschillende manieren aan de hand van interessante lessen via youtube. (een lijst met interessante links zit in de box). Hiermee maken we onze eigen videoclip, deze nemen we op. Misschien maken we een heel nieuw lied of gaan we beatboxen op bestaand lied. Daarnaast leren we hoe we onze eigen rap kunnen maken. We bedenken tekst en melodie. Misschien kunnen we onze kunsten vertonen aan de andere kinderen van de Bso middels een uitvoering.</p> <p>Activiteitenkist 14: Sing a Song De komende 6 weken gaan we aan de slag met “Sing a song”. Maak een woord web met de kinderen. En daarna een planning en materiaaloverzicht maken. Wat is er allemaal mogelijk? Welke vragen stel je bij het woord web? Praat met je collega over de e.v.t mogelijkheden.</p>	

		<p>Welke vragen kun je eventueel stellen bij het woord web?</p> <ul style="list-style-type: none"> • Wie heeft een favoriet liedje? • Wie kan er zingen? • Speel jij een instrument? • Kunnen wij zelf een lied maken? <p><u>Wat zou een mogelijke activiteit kunnen zijn?</u></p> <p>Na het gebruik van deze box hebben we ons eigen lied gemaakt inclusief muziek. We kunnen een songtekst over een bepaald onderwerp. We kiezen een zanger(es) of meerdere zangers/zangeressen. Daarbij gaan we bedenken hoe we onze eigen muziek kunnen maken. Misschien hebben kinderen een instrument dat zij bespelen of kunnen we instrumenten maken. We nemen het lied op en als wij het durven houden we een uitvoering voor de andere kinderen.</p> <p>Activiteitenkist 15: Dance on the Beat</p> <p>De komende 6 weken gaan we aan de slag met “dance on that beat”. Maak een woord web met de kinderen. En daarna een planning en materiaaloverzicht maken. Wat is er allemaal mogelijk? Welke vragen stel je bij het woord web? Praat met je collega over de e.v.t mogelijkheden.</p> <p>Welke vragen kun je eventueel stellen bij het woord web?</p> <ul style="list-style-type: none"> • Wie houdt er van dansen? • Wie zit er op dansles? <p><u>Wat zou een mogelijke activiteit kunnen zijn?</u></p> <p>Na het gebruik van deze box kennen we verschillende dansstijlen en hebben we onze eigen clip opgenomen. We bekijken diverse dansstijlen aan de hand van bestaande videoclippen. Daarbij oefenen we met Just Dance via youtube. We kiezen onze dans en zoeken een bijpassend lied of bijpassende muziek. We gaan de clip aanleren. En bespreken hoe we de aankleding gaan doen. Hebben we materiaal, kostuums e.d. nodig? Durven we een uitvoering in te plannen?</p>	
<p>14 juni t/m 16 juli</p>		<p>3: SPORT EN SPEL</p> <p>Activiteitenkist 7: Sportcontainer</p> <p>De komende 6 weken gaan we aan de slag met “de sportcontainer”. Maak een woord web met de kinderen. En daarna een planning en materiaaloverzicht maken. Wat is er allemaal mogelijk? Welke vragen stel je bij het woord web? Praat met je collega over de e.v.t mogelijkheden.</p>	

		<p>Aan de slag met de sportcontainer. Gebruik spullen uit de container. Kijk naar de rondom je Bso, veldjes ed . Plan het in van tevoren.</p> <p>Activiteitenkist 8: Parcours en wedstrijd De komende 6 weken gaan we aan de slag met “Parcours en wedstrijd”. Maak een woord web met de kinderen. En daarna een planning en materiaaloverzicht maken. Wat is er allemaal mogelijk? Welke vragen stel je bij het woord web? Praat met je collega over de e.v.t mogelijkheden.</p> <p>Welke vragen kun je eventueel stellen bij het woord web?</p> <ul style="list-style-type: none"> • Welke wedstrijden ken je? • Wat is je favoriete sport • Kunnen wij de kleinere kinderen ook sporten leren? <p><u>Wat zou een mogelijke activiteit kunnen zijn?</u> Ga de komende weken aan de slag met de kinderen om leuke parcours of leuke wedstrijdjes op het plein en evt. in de gymzaal te bedenken en uit te zetten. Of op een terrein in de buurt. Het is ook erg leuk om het aan te bieden aan de andere BSO groepen van de vestiging. Maar dan wel passend qua leeftijd/ motoriek.</p> <p>Activiteitenkist 9: Avontuur & sport & spel De komende 6 weken gaan we aan de slag met “de reclamewereld”. Maak een woord web met de kinderen. En daarna een planning en materiaaloverzicht maken. Wat is er allemaal mogelijk? Welke vragen stel je bij het woord web? Praat met je collega over de e.v.t mogelijkheden. Welke vragen kun je eventueel stellen bij het woord web?</p> <p><u>Wat zou een mogelijke activiteit kunnen zijn?</u> Denk out of the box. Capture the flag, levend stratego, uitje klimbos</p>	
19 juli t/m 27 aug	Bij schoolvakantie wordt er een vakantie programma aangeboden.		17/7 t/m 29/8 Zomervakantie
30 aug – 15 okt		6: CREATIEF Activiteitenkist 16: “een echte picasso”.	30/9 t/m 11/10 Kinderboekenweek

De komende 6 weken gaan we aan de slag met “de reclamewereld”. Maak een woord web met de kinderen. En daarna een planning en materiaaloverzicht maken. Wat is er allemaal mogelijk? Welke vragen stel je bij het woord web? Praat met je collega over de e.v.t mogelijkheden.

Welke vragen kun je eventueel stellen bij het woord web?

Wat zou een mogelijke activiteit kunnen zijn?

Na het gebruik van deze box hebben we ons eigen schilderij gemaakt aan de hand van informatieve lessen. Tijdens deze 6 weken leren we veel over kunst. Welke manieren van kunst zijn er? Welke bekende schilders bestaan er? En hoe verf je eigenlijk? We bedenken wat we gaan maken en maken een schets op papier. Daarna gaan we op ons mooist schilderen op canvas en versieren we ons werk als finishing touch.

Activiteitenkist 17: Creatief recyclen

De komende 6 weken gaan we aan de slag met “creatief recyclen”. Maak een woord web met de kinderen. En daarna een planning en materiaaloverzicht maken. Wat is er allemaal mogelijk? Welke vragen stel je bij het woord web? Praat met je collega over de e.v.t mogelijkheden.

Welke vragen kun je eventueel stellen bij het woord web?

- Wat is recyclen
- Wat kun je recyclen
- Wat gaan ze er dan van maken?

Wat zou een mogelijke activiteit kunnen zijn?

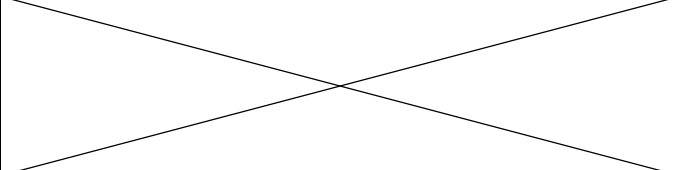
Verzamel allerlei restmaterialen, vragen bij bouw winkels ed.

Activiteitenkist 18: “Brooddeeg en

De komende 6 weken gaan we aan de slag met “brooddeeg en....” Andere kneedbare materialen. Maak een woord web met de kinderen. En daarna een planning en materiaaloverzicht maken. Wat is er allemaal mogelijk? Welke vragen stel je bij het woord web? Praat met je collega over de e.v.t mogelijkheden.

Welke vragen kun je eventueel stellen bij het woord web?

- Wat kun je met brooddeeg?
- Kun je er iets van maken?

		<ul style="list-style-type: none"> • Zo ja wat dan? • Hoe moeten we brooddeeg maken? • Waar kunnen we nog meer mee Kleien? <p><u>Wat zou een mogelijke activiteit kunnen zijn?</u> Brooddeegfiguren maken Slijm maken? Tijdens deze 6 weken leren we hoe we brooddeeg moeten maken, wat we er allemaal mee kunnen en of we een beeld extra kunnen aankleden d.m.v. verf, stof, papier etc.</p>	
18 okt – 22 okt	Bij schoolvakantie wordt er een vakantie programma aangeboden.		16/10 t/m 24/10 herfstvakantie
25 okt t/m 19 nov		<p>2: NATUUR EN TECHNIEK Activiteitenkist 4: Groei en bloei De komende 6 weken gaan we aan de slag met “ Groei en Bloei”. Maak een woord web met de kinderen. En daarna een planning en materiaaloverzicht maken. Wat is er allemaal mogelijk? Welke vragen stel je bij het woord web? Praat met je collega over de e.v.t mogelijkheden.</p> <p>Welke vragen kun je eventueel stellen bij het woord web?</p> <ul style="list-style-type: none"> • Wat kan er allemaal groeien? • Kunnen wij zelf iets laten groeien? • Wat vind je mooie bloemen? <p><u>Wat zou een mogelijke activiteit kunnen zijn?</u> Ga opzoek naar informatie over kruiden, planten en groentes en begin een moestuintje. Je kan ook diverse potten vullen met tuinaarde en zaadjes ed. Vraag of je een keer met de kinderen naar BLOOM mag, voor een rondleiding.</p> <p>Activiteitenkist 5: Onderzoekers De komende 6 weken gaan we aan de slag met “Onderzoekers”. Maak een woord web met de kinderen. En daarna een planning en materiaaloverzicht maken. Wat is er allemaal mogelijk? Welke vragen stel je bij het woord web? Praat met je collega over de e.v.t mogelijkheden.</p> <p>Welke vragen kun je eventueel stellen bij het woord web? Praat erover met de kinderen en ga het avontuur aan.</p> <ul style="list-style-type: none"> • Wat kun je allemaal onderzoeken? • Waar willen we meer over weten? 	

		<ul style="list-style-type: none"> • Kunnen wij dingen onderzoeken door middel van het doen van proefjes? • Waar kunnen we iets gaan onderzoeken? <p><u>Wat zou een mogelijke activiteit kunnen zijn?</u> Maak gebruik van de site “proefjes.nl”. Kijk op Pinterest. Je kan ook ergens op locatie is gaan onderzoeken. Heb je een winkel in de buurt, of ga naar het bos...</p> <p>Activiteitenkist 6: Spijker op zijn kop De komende 6 weken gaan we aan de slag met “Spijker op zijn kop”. Maak een woord web met de kinderen. En daarna een planning en materiaaloverzicht maken. Wat is er allemaal mogelijk? Welke vragen stel je bij het woord web? Praat met je collega over de e.v.t mogelijkheden.</p> <p>Welke vragen kun je eventueel stellen bij het woord web</p> <ul style="list-style-type: none"> • Welk gereedschap ken je? • Wat kun je daarmee doen? • Wie heeft er wel eens iets gesloopt? <p><u>Wat zou een mogelijke activiteit kunnen zijn?</u></p> <ul style="list-style-type: none"> • Verzamel oude radio’s o.i.d. en ga deze uit elkaar halen met de kinderen • Spijkers in hout slaan 	
<p>22 nov – 24 dec</p>		<p>4: KOKEN EN BAKKEN Activiteitenkist 10: Restaurant ’t Mereltje De komende 6 weken gaan we aan de slag met “de reclamewereld”. Maak een woord web met de kinderen. En daarna een planning en materiaaloverzicht maken. Wat is er allemaal mogelijk? Welke vragen stel je bij het woord web? Praat met je collega over de e.v.t mogelijkheden.</p> <p>Welke vragen kun je eventueel stellen bij het woord web?</p> <ul style="list-style-type: none"> • Wie is er wel eens in een restaurant geweest? • Wat vond je leuk in een restaurant? • Hoe ziet jouw mooiste restaurant eruit? • Wie werkt er in een restaurant? • Kunnen wij zelf een restaurant maken? • En wie mogen er dan komen? <p><u>Wat zou een mogelijke activiteit kunnen zijn?</u> Richt een hoek in op je groep als restaurant. Ga oefenen met tafel dekken, bedienen. Bereid met de kinderen een high tea voor. Maak een lijst met wat ze allemaal willen doen. Uitnodigingen,</p>	<p>Fotograaf 7 & 9/12 en 14 & 16/12 Pyjamafeestje (di/do) 21/12 en 23/12 Kerstontbijt (di/do) 25 t/m 26/12 Gesloten (woensdag/donderdag) 25/12 t/m 9/1 Kerstvakantie</p>

versiering. Wat willen we te eten en te drinken aanbieden?

Activiteitenkist 11: Gezond eten/ healthy food

De komende 6 weken gaan we aan de slag met “gezond eten”. Maak een woord web met de kinderen. En daarna een planning en materiaaloverzicht maken. Wat is er allemaal mogelijk? Welke vragen stel je bij het woord web? Praat met je collega over de e.v.t mogelijkheden.

Ontdek de wereld van het gezonde voedsel.

Welke vragen kun je eventueel stellen bij het woord web?

- Wat is gezond eten?
- Wat vind je wel niet lekker?
- Kunnen wij zelf gezonde dingen gaan maken?

Wat zou een mogelijke activiteit kunnen zijn?

JL: kan evt. op uitje naar de ecoplaza. Vraag een rondleiding aan.

Maak smoothies

Activiteitenkist 12: Kookboek/ kookvlog maken

De komende 6 weken gaan we aan de slag met “kookboek/ kookvlog”. Maak een woord web met de kinderen. En daarna een planning en materiaaloverzicht maken. Wat is er allemaal mogelijk? Welke vragen stel je bij het woord web? Praat met je collega over de e.v.t mogelijkheden.

Welke vragen kun je eventueel stellen bij het woord web?

- Wat is een kookboek?
- Wat moet er in staan?
- Moeten er ook plaatjes bij?

Wat zou een mogelijke activiteit kunnen zijn?

- Bedenk recepten en probeer het te maken.
- Maak er foto's van.
- Je kan ook aan de andere kinderen laten zien hoe iets gemaakt word

**27 dec
t/m 7 jan**

Bij schoolvakantie wordt er een vakantie programma aangeboden.